

DAUPHINE
UNIVERSITÉ PARIS

PSL 

**DIPLÔMÉ.E.S
DE MASTER
PROMOTION
2016**

**ENQUÊTE
D'INSERTION
PROFES-
SIONNELLE**

CADRE DE L'ENQUÊTE

L'enquête a été réalisée auprès des 2034 étudiant.e.s diplômé.e.s de formation initiale (classique ou apprentissage) de Master.

Elle a été conduite par Pluricité en collaboration avec Dauphine Career Center, le service de l'université dédié

à l'insertion professionnelle, et avec la Cellule d'Aide au Pilotage. Les diplômé.e.s ont été interrogés 18 mois après la fin des cours sur leur situation au 1^{er} janvier 2018. Sur les 2034 diplômé.e.s, 1 931 étaient joignables et 1 385 ont répondu soit un taux de réponses net de 71,7 %.

LES TAUX D'INSERTION ET LES DÉLAIS D'ACCÈS À L'EMPLOI

86% sont en emploi
(dont 75% toujours dans
leur 1^{er} emploi)

2% sont inactifs
et ne recherchent
pas de travail

7% recherchent un emploi

5% poursuivent des études
(thèses, école du barreau...)



1 mois

Délai médian
d'accès au
1^{er} emploi

COMMENT ONT-ILS TROUVÉ LEUR EMPLOI ?

25 % grâce à un stage

11% par concours / en créant leur entreprise ou par cabinets de recrutement...

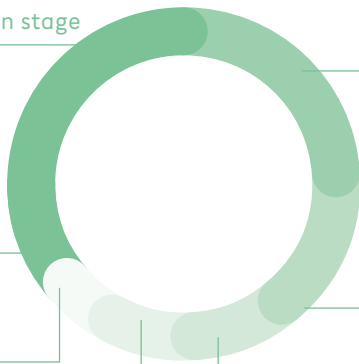
6% en déposant leur cv sur internet

9% à la suite d'une candidature spontanée

24% en répondant à une offre d'emploi

15% par leurs relations personnelles ou leurs réseaux

10% à l'issue d'un contrat d'apprentissage



SUR QUELS TYPES DE CONTRAT ?

75% sont en CDI

2% Chef d'entreprise/profession libérale, indépendant

91%
ont un statut
Cadre

11% en CDD

12% en « autres contrats » (dont 8% V.I.E)



QUEL EST LEUR SALAIRE ANNUEL BRUT EN CDI ?

42 957 €

Salaire moyen

OÙ TRAVAILLENT-ILS ?

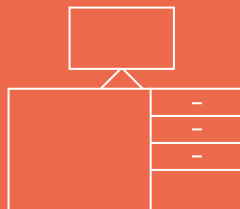


16 %
à l'étranger



79 %
en Île-de-France

DANS QUEL TYPE D'ENTREPRISE TRAVAILLENT-ILS ?



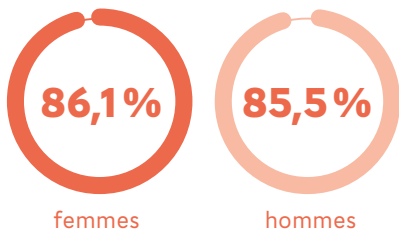
À **90 %**
dans le secteur privé.

Seulement **16 %** travaillent dans des entreprises **de moins de 50 salariés.**

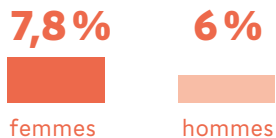
51 % sont en poste dans des entreprises **de plus de 1000 salariés,**
dont **35 %** de plus de 5000 salariés.

LES ÉCARTS HOMMES / FEMMES

En emploi

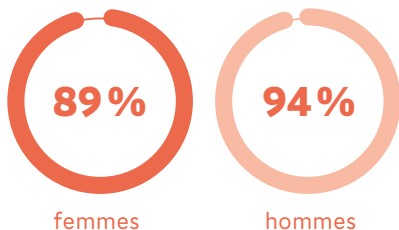


En recherche d'emploi



DES ÉCARTS SUBSISTENT SUR LE STATUT ET LE NIVEAU DE RÉMUNÉRATION

Statut cadre



Salaire moyen

Celui des femmes
est inférieur de
9%
à celui
des hommes.

DANS QUELS SECTEURS ?

9% commerce, transports,
hébergement, restauration

4% autres

7% industrie

8% santé,
enseignement
ou administration

28% finance
et assurance

7% information,
communication

14% autres activités
de services

23% audit,
conseil, ingénierie



DANS QUELLES FONCTIONS ?

28%

finance, trésorerie

12%

marketing

13%

autres

10%

contrôle de gestion,
audit, comptabilité

9%

Informatique

8%

recherche
et développement, études

8%

gestion,
organisation, administration

6%

droit, fiscalité

3%

services techniques

3%

ressources humaines, formation

3%

culturel, santé

2%

communication, création

2%

direction d'entreprise

LE TAUX DE SATISFACTION PAR RAPPORT À L'EMPLOI



Plutôt satisfaisante



Tout à fait satisfaisante

55%
38%



Ambiance
de travail

48%
45%



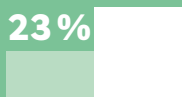
Intérêt des
missions

39%
50%



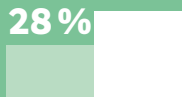
Niveau de
responsabilités

23%
56%



Charge de travail

28%
47%



Équilibre vie pro /
vie privée

35%
43%



Perspectives
d'évolution

dauphine.psl.eu

Université Paris-Dauphine
Place du Maréchal de Lattre de Tassigny
75775 Paris cedex 16 - 01 44 05 44 05

